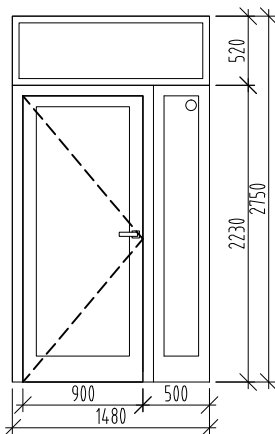
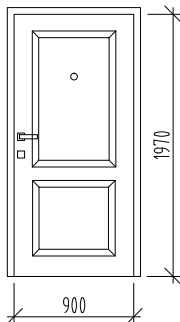
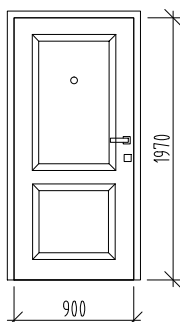
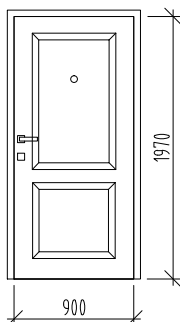
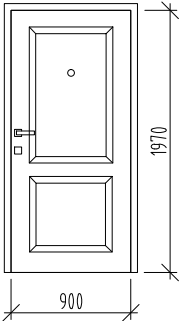
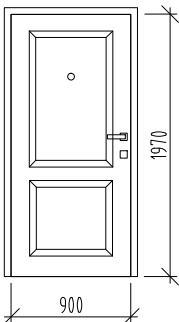
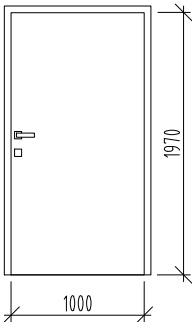
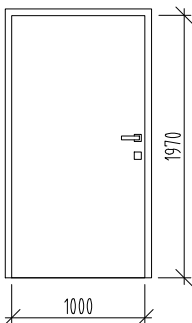


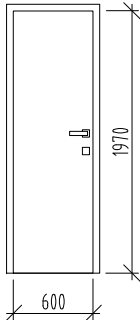
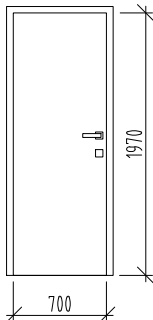
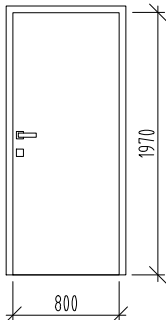
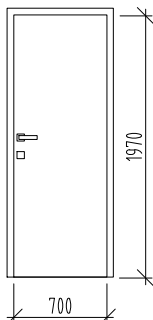
TABULKA DVEŘÍ Heřmanův Městec

KÓD	SCHEMA (KÓTOVÁN STAVEBNÍ OTVOR)	POČET								
D01 L	<div></div> <div><p>jednokřídlé dveře 0,9 x 2,15 m, levé, prosklené, otvíravé, s pevnou neotvíravou částí, s nadsvětlíkem</p><p>hliníkové rámy, protipožární</p><p>požární odolnost EI 30 DP3 BT 3 rozetové dvevní kování M/T</p></div> <div><table><tr><td>1.PP</td><td>1.NP</td><td>2.NP</td><td>3.NP</td></tr><tr><td>0</td><td>1</td><td>0</td><td>0</td></tr></table></div>	1.PP	1.NP	2.NP	3.NP	0	1	0	0	1
1.PP	1.NP	2.NP	3.NP							
0	1	0	0							
D02 P	<div></div> <div><p>jednokřídlé dveře 0,9 x 1,97 m, pravé, plné, otvíravé, ocelová zárubeň š.150 mm, protipožární požární odolnost EI 30 DP3</p><p>bezpečnostní třída 3 (Sherlock, bezp.vložka) zámek a panty bezpečnostní povrch kování : nikl satén rozetové dvevní kování M/T</p><p>materiál dveří : dřevo masiv, barva bílá kazetování z vnější strany</p></div> <div><table><tr><td>1.PP</td><td>1.NP</td><td>2.NP</td><td>3.NP</td></tr><tr><td>0</td><td>1</td><td>1</td><td>0</td></tr></table></div>	1.PP	1.NP	2.NP	3.NP	0	1	1	0	2
1.PP	1.NP	2.NP	3.NP							
0	1	1	0							
D02 L	<div></div> <div><p>jednokřídlé dveře 0,9 x 1,97 m, levé, plné, otvíravé, ocelová zárubeň š.150 mm, protipožární požární odolnost EI 30 DP3</p><p>bezpečnostní třída 3 (Sherlock, bezp.vložka) zámek a panty bezpečnostní povrch kování : nikl satén rozetové dvevní kování M/T</p><p>materiál dveří : dřevo masiv, barva bílá kazetování z vnější strany</p></div> <div><table><tr><td>1.PP</td><td>1.NP</td><td>2.NP</td><td>3.NP</td></tr><tr><td>0</td><td>2</td><td>2</td><td>0</td></tr></table></div>	1.PP	1.NP	2.NP	3.NP	0	2	2	0	4
1.PP	1.NP	2.NP	3.NP							
0	2	2	0							
D03 P	<div></div> <div><p>jednokřídlé dveře 0,9 x 1,97 m, pravé, plné, otvíravé, ocelová zárubeň š.150 mm (v sádrokartonu), protipožární požární odolnost EI 30 DP3</p><p>bezpečnostní třída 3 (Sherlock, bezp.vložka) zámek a panty bezpečnostní povrch kování : nikl satén rozetové dvevní kování M/T</p><p>materiál dveří : dřevo masiv, barva bílá kazetování z vnější strany</p></div> <div><table><tr><td>1.PP</td><td>1.NP</td><td>2.NP</td><td>3.NP</td></tr><tr><td>0</td><td>0</td><td>0</td><td>1</td></tr></table></div>	1.PP	1.NP	2.NP	3.NP	0	0	0	1	1
1.PP	1.NP	2.NP	3.NP							
0	0	0	1							

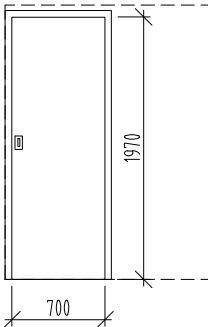
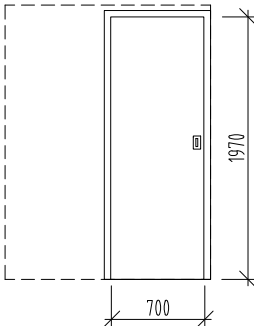
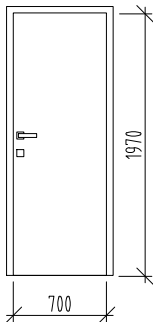
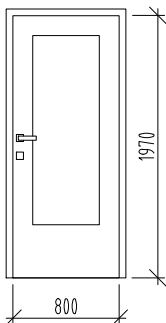
TABULKA DVEŘÍ Heřmanův Městec

KÓD	SCHEMA (KÓTOVÁN STAVEBNÍ OTVOR)				POČET									
D04 P		<p>jednokřídlé dveře 0,9 x 1,97 m, pravé, plné, otvíravé, ocelová zárubeň š.200 mm (v sádkartonu), protipožární požární odolnost EI 30 DP3</p> <p>bezpečnostní třída 3 (Sherlock, bezp.vložka) zámek a panty bezpečnostní povrch kování : nikl satén rozetové dveřní kování M/T</p> <p>materiál dveří : dřevo masiv, barva bílá kazetování z vnější strany</p>			<table><tr><td>1.PP</td><td>1.NP</td><td>2.NP</td><td>3.NP</td></tr><tr><td>0</td><td>0</td><td>0</td><td>1</td></tr></table>	1.PP	1.NP	2.NP	3.NP	0	0	0	1	1
1.PP	1.NP	2.NP	3.NP											
0	0	0	1											
D04 L		<p>jednokřídlé dveře 0,9 x 1,97 m, levé, plné, otvíravé, ocelová zárubeň š.200 mm (v sádkartonu), protipožární požární odolnost EI 30 DP3</p> <p>bezpečnostní třída 3 (Sherlock, bezp.vložka) zámek a panty bezpečnostní povrch kování : nikl satén rozetové dveřní kování M/T</p> <p>materiál dveří : dřevo masiv, barva bílá kazetování z vnější strany</p>			<table><tr><td>1.PP</td><td>1.NP</td><td>2.NP</td><td>3.NP</td></tr><tr><td>0</td><td>0</td><td>0</td><td>1</td></tr></table>	1.PP	1.NP	2.NP	3.NP	0	0	0	1	1
1.PP	1.NP	2.NP	3.NP											
0	0	0	1											
D05 P		<p>jednokřídlé dveře 1,0 x 1,97 m, pravé, plné, otvíravé, ocelová zárubeň š.300 mm, protipožární požární odolnost EI 30 DP3 - C</p> <p>povrch kování : nikl satén rozetové dveřní kování M/T</p> <p>materiál křídla - papírová voština, povrch - CPL laminát, barva bílá</p>			<table><tr><td>1.PP</td><td>1.NP</td><td>2.NP</td><td>3.NP</td></tr><tr><td>1</td><td>0</td><td>0</td><td>0</td></tr></table>	1.PP	1.NP	2.NP	3.NP	1	0	0	0	1
1.PP	1.NP	2.NP	3.NP											
1	0	0	0											
D06 L		<p>jednokřídlé dveře 1,0 x 1,97 m, levé, plné, otvíravé, ocelová zárubeň š.300 mm, protipožární požární odolnost EW 30 DP3 - C</p> <p>povrch kování : nikl satén rozetové dveřní kování M/T</p> <p>materiál křídla - papírová voština, povrch - CPL laminát, barva bílá</p>			<table><tr><td>1.PP</td><td>1.NP</td><td>2.NP</td><td>3.NP</td></tr><tr><td>1</td><td>0</td><td>0</td><td>0</td></tr></table>	1.PP	1.NP	2.NP	3.NP	1	0	0	0	1
1.PP	1.NP	2.NP	3.NP											
1	0	0	0											

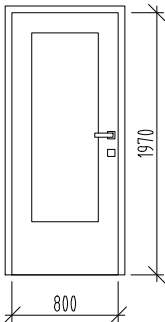
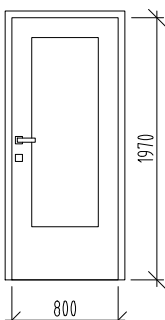
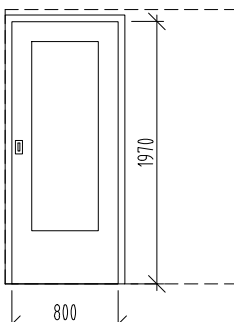
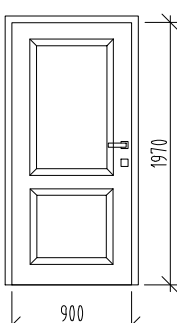
TABULKA DVEŘÍ Heřmanův Městec

KÓD	SCHEMA (KÓTOVÁN STAVEBNÍ OTVOR)				POČET									
D07 L		<p>jednokřídle dveře 0,6 x 1,97 m, levé, plné, otvíravé, ocelová zárubeň š.100 mm</p> <p>povrch kování : nikl satén rozetové dvevní kování M/T</p> <p>materiál křídla - papírová voština, povrch - CPL laminát, barva bílá</p>			<table><tr><td>1.PP</td><td>1.NP</td><td>2.NP</td><td>3.NP</td></tr><tr><td>0</td><td>1</td><td>0</td><td>0</td></tr></table>	1.PP	1.NP	2.NP	3.NP	0	1	0	0	1
1.PP	1.NP	2.NP	3.NP											
0	1	0	0											
D08 L		<p>jednokřídle dveře 0,7 x 1,97 m, levé, plné, otvíravé, ocelová zárubeň š.100 mm</p> <p>povrch kování : nikl satén rozetové dvevní kování M/T</p> <p>materiál křídla - papírová voština, povrch - CPL laminát, barva bílá</p>			<table><tr><td>1.PP</td><td>1.NP</td><td>2.NP</td><td>3.NP</td></tr><tr><td>0</td><td>0</td><td>1</td><td>0</td></tr></table>	1.PP	1.NP	2.NP	3.NP	0	0	1	0	1
1.PP	1.NP	2.NP	3.NP											
0	0	1	0											
D09 P		<p>jednokřídle dveře 0,8 x 1,97 m, pravé, plné, otvíravé, ocelová zárubeň š.100 mm</p> <p>povrch kování : nikl satén rozetové dvevní kování M/T</p> <p>materiál křídla - papírová voština, povrch - CPL laminát, barva bílá</p>			<table><tr><td>1.PP</td><td>1.NP</td><td>2.NP</td><td>3.NP</td></tr><tr><td>0</td><td>1</td><td>1</td><td>0</td></tr></table>	1.PP	1.NP	2.NP	3.NP	0	1	1	0	2
1.PP	1.NP	2.NP	3.NP											
0	1	1	0											
D10 L		<p>jednokřídle dveře 0,7 x 1,97 m, levé, plné, otvíravé, obložková zárubeň š.150 mm</p> <p>povrch kování : nikl satén rozetové dvevní kování M/T</p> <p>materiál křídla - papírová voština, povrch - CPL laminát, barva bílá</p>			<table><tr><td>1.PP</td><td>1.NP</td><td>2.NP</td><td>3.NP</td></tr><tr><td>0</td><td>0</td><td>1</td><td>0</td></tr></table>	1.PP	1.NP	2.NP	3.NP	0	0	1	0	1
1.PP	1.NP	2.NP	3.NP											
0	0	1	0											

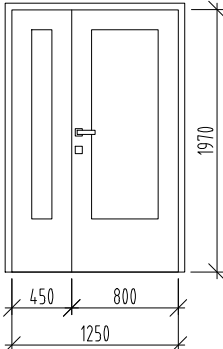
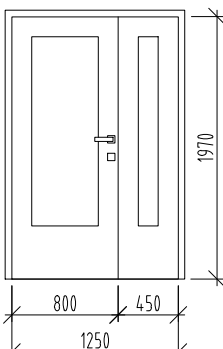
TABULKA DVEŘÍ Heřmanův Městec

KÓD	SCHEMA (KÓTOVÁN STAVEBNÍ OTVOR)				POČET									
<div>D11 P</div>		<p>jednokřídlé dveře 0,7 x 1,97 m, pravé, plné, posuvné do stavebního pouzdra, rozměr stavebního otvoru v sádkartonu : 1545 x 2060 mm obložková zárubeň š.150 mm</p> <p>povrch kování : nikl satén</p> <p>materiál křídla - papírová voština, povrch - CPL laminát, barva bílá</p>			<table><tr><td>1.PP</td><td>1.NP</td><td>2.NP</td><td>3.NP</td></tr><tr><td>0</td><td>2</td><td>0</td><td>0</td></tr></table>	1.PP	1.NP	2.NP	3.NP	0	2	0	0	2
1.PP	1.NP	2.NP	3.NP											
0	2	0	0											
<div>D11 L</div>		<p>jednokřídlé dveře 0,7 x 1,97 m, levé, plné, posuvné do stavebního pouzdra, rozměr stavebního otvoru v sádkartonu : 1545 x 2060 mm obložková zárubeň š.150 mm</p> <p>povrch kování : nikl satén</p> <p>materiál křídla - papírová voština, povrch - CPL laminát, barva bílá</p>			<table><tr><td>1.PP</td><td>1.NP</td><td>2.NP</td><td>3.NP</td></tr><tr><td>0</td><td>1</td><td>3</td><td>2</td></tr></table>	1.PP	1.NP	2.NP	3.NP	0	1	3	2	6
1.PP	1.NP	2.NP	3.NP											
0	1	3	2											
<div>D12 P</div>		<p>jednokřídlé dveře 0,7 x 1,97 m, pravé, plné, otvíravé, obložková zárubeň š.100 mm</p> <p>povrch kování : nikl satén rozetové dveřní kování M/T</p> <p>materiál křídla - papírová voština, povrch - CPL laminát, barva bílá</p>			<table><tr><td>1.PP</td><td>1.NP</td><td>2.NP</td><td>3.NP</td></tr><tr><td>0</td><td>0</td><td>0</td><td>1</td></tr></table>	1.PP	1.NP	2.NP	3.NP	0	0	0	1	1
1.PP	1.NP	2.NP	3.NP											
0	0	0	1											
<div>D13 P</div>		<p>jednokřídlé dveře 0,8 x 1,97 m, pravé, prosklené, otvíravé, obložková zárubeň š.150 mm</p> <p>povrch kování : nikl satén rozetové dveřní kování M/T</p> <p>materiál křídla - papírová voština, povrch - CPL laminát, barva bílá zasklení - mléčné sklo</p>			<table><tr><td>1.PP</td><td>1.NP</td><td>2.NP</td><td>3.NP</td></tr><tr><td>0</td><td>0</td><td>0</td><td>2</td></tr></table>	1.PP	1.NP	2.NP	3.NP	0	0	0	2	2
1.PP	1.NP	2.NP	3.NP											
0	0	0	2											

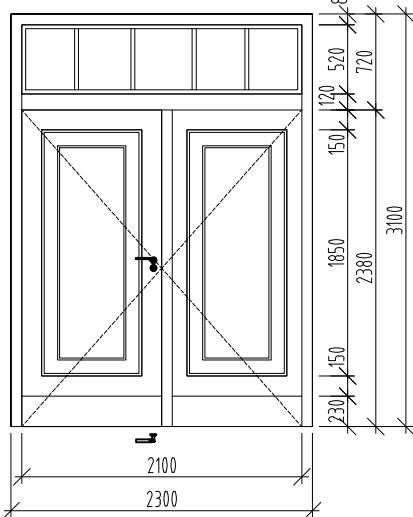
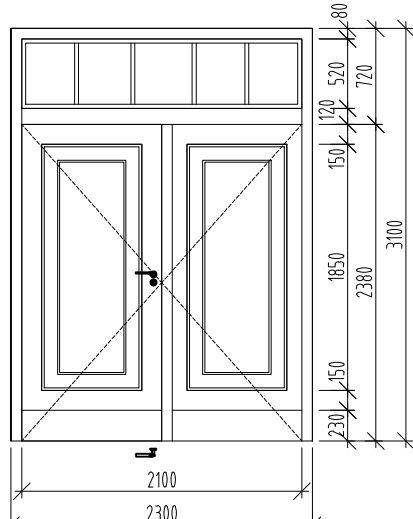
TABULKA DVEŘÍ Heřmanův Městec

KÓD	SCHEMA (KÓTOVÁN STAVEBNÍ OTVOR)	POČET								
<div>D13 L</div>	<div></div> <div>jednokřídle dveře 0,8 x 1,97 m, levé, prosklené, otvíravé, obložková zárubeň š.150 mm</div> <div>povrch kování : nikl satén rozetové dvevní kování M/T</div> <div>materiál křídla - papírová voština, povrch - CPL laminát, barva bílá zasklení - mléčné sklo</div> <div><table><tr><td>1.PP</td><td>1.NP</td><td>2.NP</td><td>3.NP</td></tr><tr><td>0</td><td>1</td><td>2</td><td>2</td></tr></table></div>	1.PP	1.NP	2.NP	3.NP	0	1	2	2	5
1.PP	1.NP	2.NP	3.NP							
0	1	2	2							
<div>D14 P</div>	<div></div> <div>jednokřídle dveře 0,8 x 1,97 m, pravé, prosklené, otvíravé, obložková zárubeň š.100 mm</div> <div>povrch kování : nikl satén rozetové dvevní kování M/T</div> <div>materiál křídla - papírová voština, povrch - CPL laminát, barva bílá zasklení - mléčné sklo</div> <div><table><tr><td>1.PP</td><td>1.NP</td><td>2.NP</td><td>3.NP</td></tr><tr><td>0</td><td>0</td><td>1</td><td>0</td></tr></table></div>	1.PP	1.NP	2.NP	3.NP	0	0	1	0	1
1.PP	1.NP	2.NP	3.NP							
0	0	1	0							
<div>D15 P</div>	<div></div> <div>jednokřídle dveře 0,8 x 1,97 m, pravé, prosklené, posuvné do stavebního pouzdra, rozměry stavebního otvoru v sádkartonu : 1745 x 2060 mm, obložková zárubeň š.150 mm</div> <div>povrch kování : nikl satén</div> <div>materiál křídla - papírová voština, povrch - CPL laminát, barva bílá zasklení - mléčné sklo</div> <div><table><tr><td>1.PP</td><td>1.NP</td><td>2.NP</td><td>3.NP</td></tr><tr><td>0</td><td>0</td><td>0</td><td>2</td></tr></table></div>	1.PP	1.NP	2.NP	3.NP	0	0	0	2	2
1.PP	1.NP	2.NP	3.NP							
0	0	0	2							
<div>D16 L</div>	<div></div> <div>jednokřídle dveře 0,9 x 1,97 m, levé, plné, otvíravé, obložková zárubeň š.150 mm</div> <div>povrch kování : nikl satén rozetové dvevní kování M/T</div> <div>materiál dveří : dřevo masiv, barva bílá kazetování z vnější strany</div> <div><table><tr><td>1.PP</td><td>1.NP</td><td>2.NP</td><td>3.NP</td></tr><tr><td>0</td><td>1</td><td>0</td><td>0</td></tr></table></div>	1.PP	1.NP	2.NP	3.NP	0	1	0	0	1
1.PP	1.NP	2.NP	3.NP							
0	1	0	0							

TABULKA DVEŘÍ
Heřmanův Městec

KÓD	SCHEMA (KÓTOVÁN STAVEBNÍ OTVOR)				POČET							
<div>D17 P</div>		<p>dvoukřídle dveře 1,25 (0,8+0,45) x 1,97 m, pravé, prosklené, otvíravé, obložková zárubeň š.150 mm</p> <p>povrch kování : nikl satén rozetové dveřní kování M/T</p> <p>materiál křídla - papírová voština, povrch - CPL laminát, barva bílá zasklení - mléčné sklo</p>	<table><tr><td>1.PP</td><td>1.NP</td><td>2.NP</td><td>3.NP</td></tr><tr><td>0</td><td>1</td><td>1</td><td>0</td></tr></table>	1.PP	1.NP	2.NP	3.NP	0	1	1	0	2
1.PP	1.NP	2.NP	3.NP									
0	1	1	0									
<div>D17 L</div>		<p>dvoukřídle dveře 1,25 (0,8+0,45) x 1,97 m, levé, prosklené, otvíravé, obložková zárubeň š.150 mm</p> <p>povrch kování : nikl satén rozetové dveřní kování M/T</p> <p>materiál křídla - papírová voština, povrch - CPL laminát, barva bílá zasklení - mléčné sklo</p>	<table><tr><td>1.PP</td><td>1.NP</td><td>2.NP</td><td>3.NP</td></tr><tr><td>0</td><td>1</td><td>1</td><td>0</td></tr></table>	1.PP	1.NP	2.NP	3.NP	0	1	1	0	2
1.PP	1.NP	2.NP	3.NP									
0	1	1	0									

TABULKA DVEŘÍ Heřmanův Městec

KÓD	SCHEMA (KÓTOVÁN STAVEBNÍ OTVOR)	POČET								
D18 P	<div></div> <div><p>dvoukřídla vrata 2,1 x 2,38 m s nadsvětlíkem pravé, plné, otevíravé</p><p>stavební otvor : 2,3 x 3,1 m</p></div> <div><table><tr><td>1.PP</td><td>1.NP</td><td>2.NP</td><td>3.NP</td></tr><tr><td>0</td><td>1</td><td>0</td><td>0</td></tr></table></div>	1.PP	1.NP	2.NP	3.NP	0	1	0	0	1
1.PP	1.NP	2.NP	3.NP							
0	1	0	0							
D19 P	<div></div> <div><p>dvoukřídla vrata 2,1 x 2,38 m s nadsvětlíkem pravé, plné, otevíravé</p><p>stavební otvor : 2,3 x 3,1 m</p></div> <div><table><tr><td>1.PP</td><td>1.NP</td><td>2.NP</td><td>3.NP</td></tr><tr><td>0</td><td>1</td><td>0</td><td>0</td></tr></table></div>	1.PP	1.NP	2.NP	3.NP	0	1	0	0	1
1.PP	1.NP	2.NP	3.NP							
0	1	0	0							